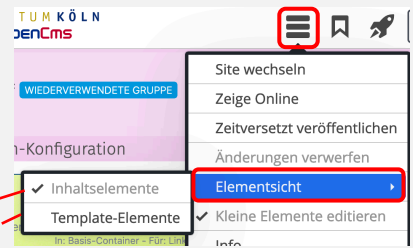
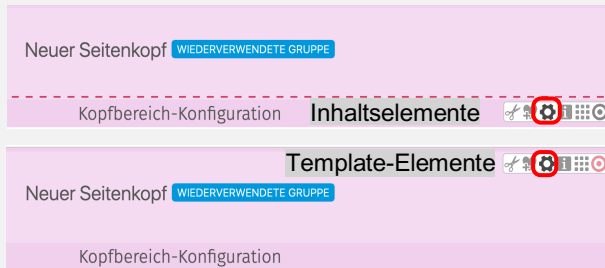


Kopfbereich - Element-Einstellungen: Modellgruppe und Variante mit "Burger"-Menü

Achtung:

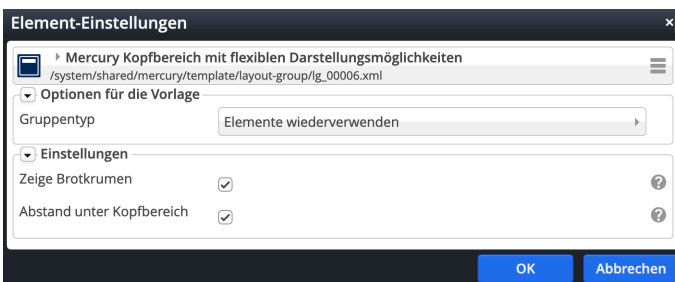
als **Modellgruppe** hat die Kopfbereich-Konfiguration **zwei unterschiedliche Element-Einstellungen**, die abhängig von der Elementsicht (☰ in der Symbolleiste oben) an der Position und der **Farbe des Direct-Edit-Symbols** erkennbar sind:



Über ⚙️ wird das passende Fenster 'Element-Einstellungen' geöffnet.

Element-Einstellungen - Template-Element Layout-Gruppe

Steuert die Eigenschaften der **Modellvorlage** beim **Einfügen**!



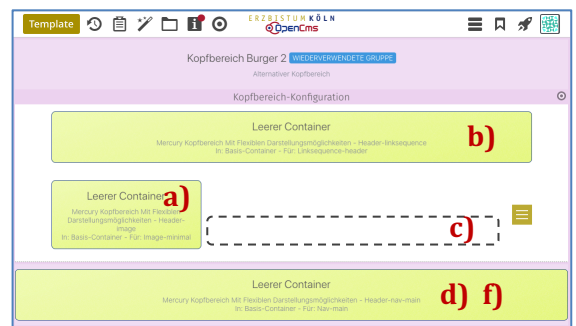
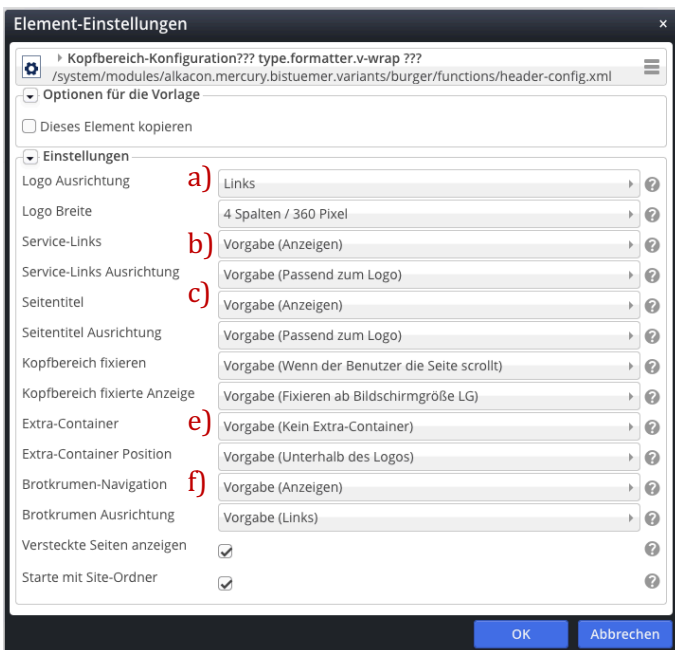
Gruppentyp

- Elemente wiederverwenden
- Deaktiviert
- Elemente kopieren
- Elemente wiederverwenden

- Elemente **wiederverwenden**: beim Einfügen der Modellvorlage werden alle inhaltlichen Elemente **als identische Kopie** eingefügt! (zu *identisch* vgl. auch B.2)
- Elemente **kopieren**: beim Einfügen der Modellvorlage werden von allen inhaltlichen Elementen **neue Kopien** erzeugt!

Element-Einstellungen - Konfiguration: Variante mit "Burger"-Menü

Darstellung der **Container** und **Inhalte** (Vorgabe)!



Die mit Menü ☰ geöffnete **Navigation** hat eine fest vorgegebene Ausrichtung (und kann in den Element-Einstellungen nicht geändert werden)!

Das zugehörige Inhaltselement wird in den untersten Container **d)** eingefügt und kann dort auch bearbeitet werden.

