



Arbeiten mit OpenCms - Werkzeuge/Typen (Inhaltselemente) - Übersicht


Zur inhaltlichen Gestaltung der Seiten stehen Werkzeuge - die Inhaltselemente - in drei Untermenüs angeboten werden: **Inhaltselemente + Fortgeschrittene Elemente /Template-Elemente.**

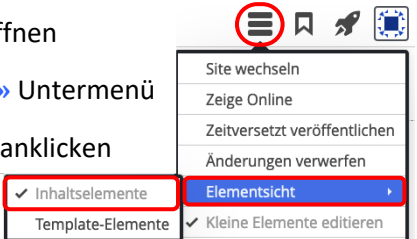
Die Auswahlliste unter dem Fensterkopf steuert , welche Elemente angezeigt werden.

Im **Seiteneditor** werden zwei **Direct-Edit-Symbole zur Bearbeitung** angezeigt wird:

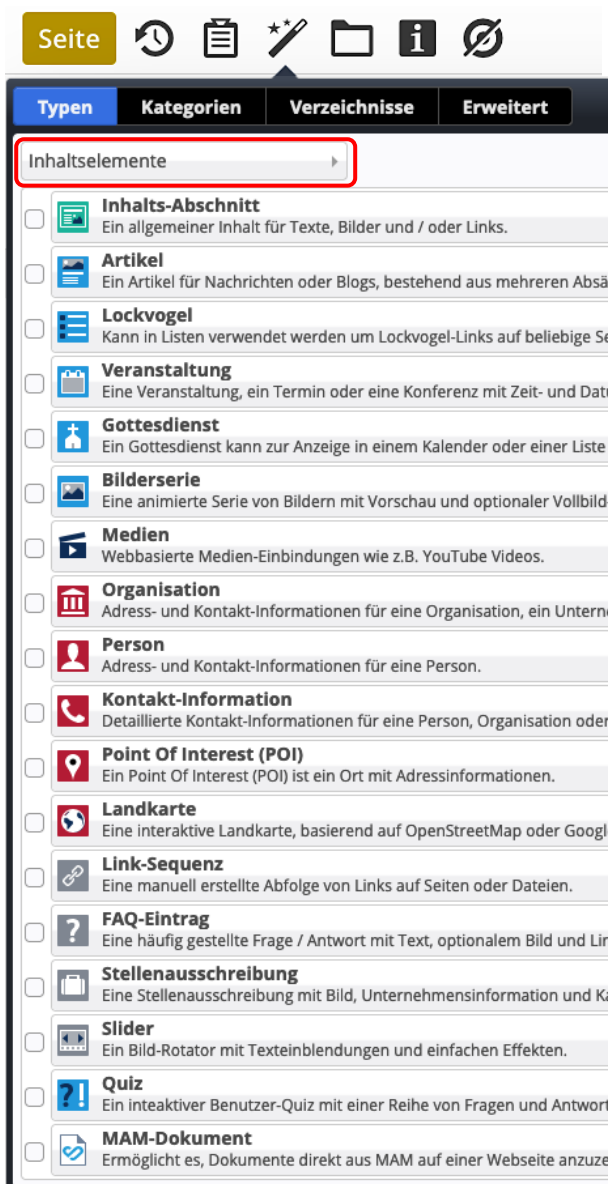
- für **Inhaltselemente** und Fortgeschrittene Elemente das **schwarze**  und
- für **Template-Elemente** das **rote** .

Im Untermenü **Elemente** des Menüs oben rechts im Seiteneditor kann die Sicht umgeschaltet werden:

- (1)  » Menü öffnen
- (2) [Elemente] » Untermenü
- (3) » Elementart anklicken



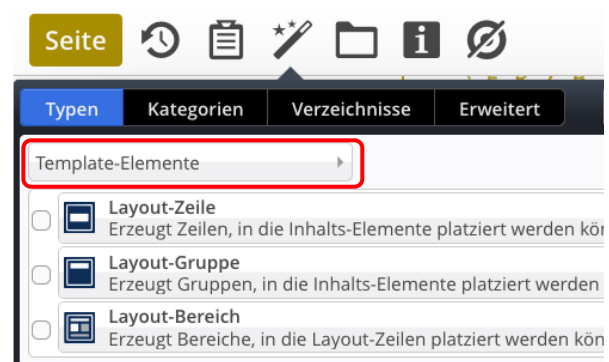
Hinweis: Template-Elemente können nicht bearbeitet, aber hinzugefügt /verschoben / gelöscht werden!




The screenshot shows the 'Inhaltselemente' menu with various content types listed, such as 'Inhalts-Abschnitt', 'Artikel', 'Lockvogel', 'Veranstaltung', 'Gottesdienst', 'Bilderserie', 'Medien', 'Organisation', 'Person', 'Kontakt-Information', 'Point Of Interest (POI)', 'Landkarte', 'Link-Sequenz', 'FAQ-Eintrag', 'Stellenausschreibung', 'Slider', 'Quiz', and 'MAM-Dokument'. A red box highlights the 'Inhaltselemente' dropdown menu.





The screenshot shows the 'Fortgeschrittene Elemente' menu with various advanced content types listed, such as 'Liste', 'Meta-Info', 'Navigation', 'Formular', 'Reiter / Akkordeon', 'Flexibler Inhalt', 'Sitemap', 'Shariff Social Media', 'Google Kalender', 'Newsletter-Konfiguration', 'Newsletter-Mailing', 'KaPlan Terminliste', 'Dynamische Funktion', and 'Modellgruppe'. A red box highlights the 'Fortgeschrittene Elemente' dropdown menu.



The screenshot shows the 'Template-Elemente' menu with various layout elements listed, such as 'Layout-Zeile', 'Layout-Gruppe', and 'Layout-Bereich'. A red box highlights the 'Template-Elemente' dropdown menu.

Sobald der Cursor/die Maus in einer **Zeile** steht, werden die Werkzeuge  rechts angezeigt.

 öffnet die Galerie und zeigt alle vorhandenen Inhaltselemente dieses Typs an.

 wählt diesen Typ aus für das Hinzufügen auf einer Seite (*drag & drop*; vgl. B.1).