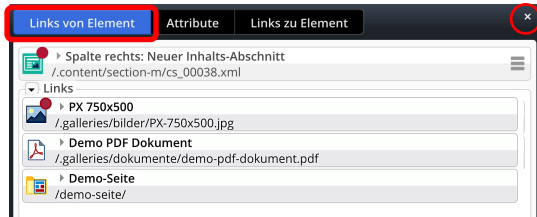


Inhalts-Abschnitt: Info anzeigen, Gültigkeit festlegen/zurücksetzen

● Info anzeigen

(1) » Symbolleiste des Inhaltselements anzeigen

(2) Info » Informationsfenster öffnen



Links von Element zeigt die **Link-Ziele** an: interne Seiten (!), Bild und PDF-Dokumente.



Links zu Element zeigt alle **Seiten** an, auf denen dieses Inhaltselement eingefügt ist gilt für **Wiederverwendete** Elemente!

(3) » Fenster schließen

● Gültigkeit festlegen / zurücksetzen

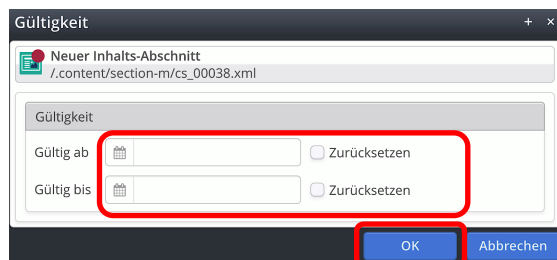
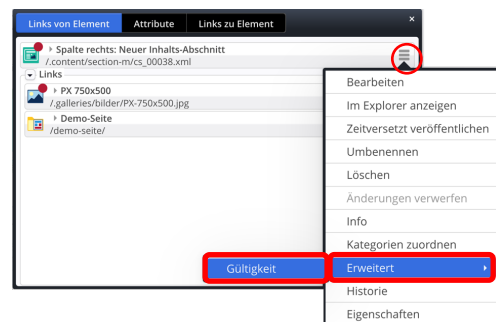
(1) » Symbolleiste des Inhaltselements anzeigen

(2) Info » Informationsfenster öffnen

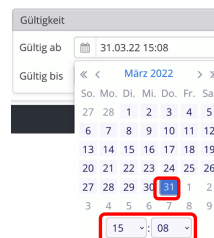
(3) » Menü öffnen

(4) [Erweitert] » Selektionsmenü 2. Stufe anzeigen

(5) [Gültigkeit] » Fenster 'Gültigkeit' öffnen



(6) » bei Gültig ab und/oder Gültig bis:
Kalender öffnen, **Datum und Uhrzeit** festlegen
oder
» bei Zurücksetzen das Datum löschen



(7) » Einstellungen speichern und Fenster schließen

Das Festlegen und auch das Zurücksetzen müssen veröffentlicht werden !

Hinweise:

Dieses Beispiel für das Inhaltselement **Inhalts-Abschnitt** gilt ebenso für **andere Inhaltselemente!**

Gültigkeit wirkt sich bei wiederverwendeten Inhaltselementen auf **allen Seiten und Positionen** aus, wo das Inhaltselement eingefügt ist; die Element-Einstellungen können bei jeder Position **anders** gesetzt werden!