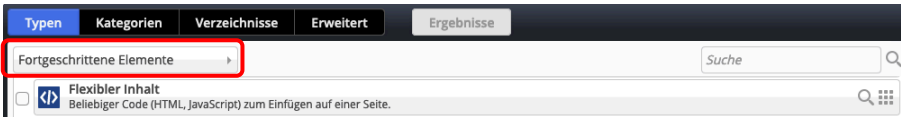
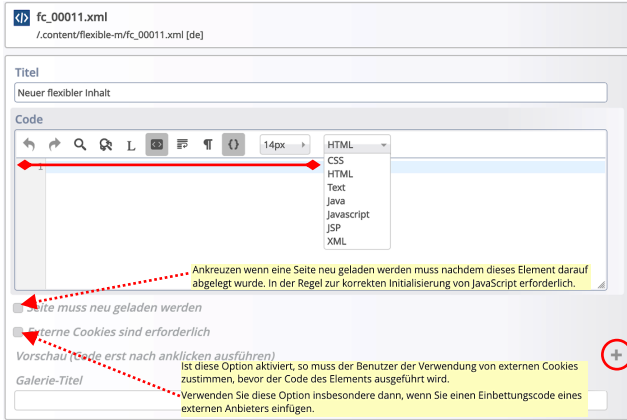


Flexibler Inhalt (HTML): Formular und Element-Einstellungen

Der Typ **Flexibler-Inhalt** ist Teil der Gruppe **Fortgeschrittene Elemente**.



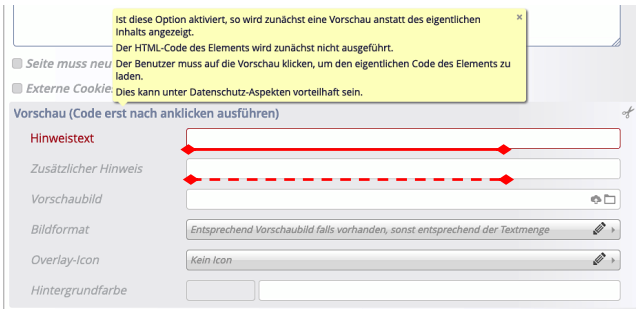
Formular: Flexibler Inhalt (HTML)



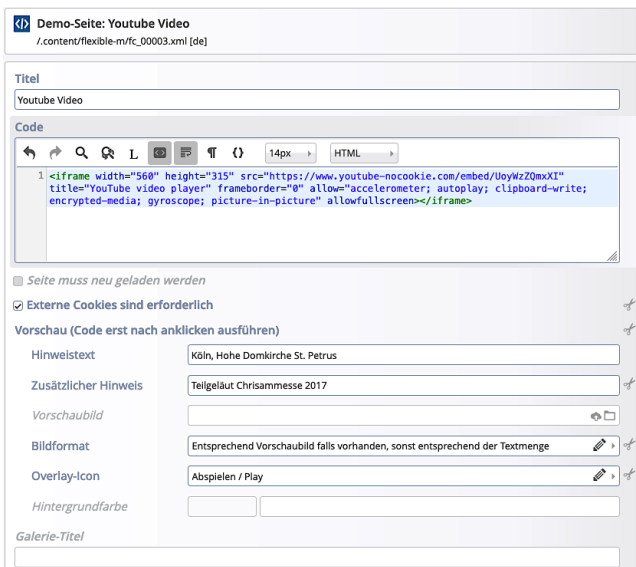
Editor-Funktionen für die Anzeige in Code:

- Suchen
- Ersetzen
- Springe zu Zeile
- Hervorhebung
- Klammer autom. schließen
- Zeilenumbrüche
- Sichtbare Tabulatoren

Geöffneter Abschnitt Vorschau:



Beispiel: Flexibler Inhalt für ein Video (YouTube) mit Vorschau Text



Element-Einstellungen



Überschrift-Anzeige

- Mittlere Wichtigkeit (H2)
- Hohe Wichtigkeit (H1)
- Mittlere Wichtigkeit (H2)
- Geringe Wichtigkeit (H3)
- Untergeordnete Wichtigkeit (H4)
- Überschrift ausblenden

Sichtbarkeit

Steuert, bei welcher **Bildschirmgröße** (vgl. A.4) dieser Inhalts-Abschnitt angezeigt wird (siehe auch C.6)

- Immer sichtbar
- Immer sichtbar
- Versteckt in XS, sichtbar in SM, MD, LG und XL
- Versteckt in XS und SM, sichtbar in MD, LG und XL
- Versteckt in XS, SM und MD, sichtbar in LG und XL
- Versteckt in XS, SM, MD und LG, sichtbar in XL
- Sichtbar in XS, versteckt in SM, MD, LG und XL
- Sichtbar in XS und SM, versteckt in MD, LG und XL
- Sichtbar in XS, SM und MD, versteckt in LG und XL
- Sichtbar in XS, SM, MD und LG, versteckt in XL

Darstellung Flexibler Inhalt

Vorschau (Überschrift ausgeblendet)



Nach Anklicken der "Vorschau" kann das Video abgespielt werden.



Zur Bereitstellung des "iframe"-Codes für eine Video aus YouTube siehe Schritt-für Schritt-Anleitung in **E.8!**

