

Inhalts-Abschnitt: Element-Einstellungen, Formatter: Nur Text

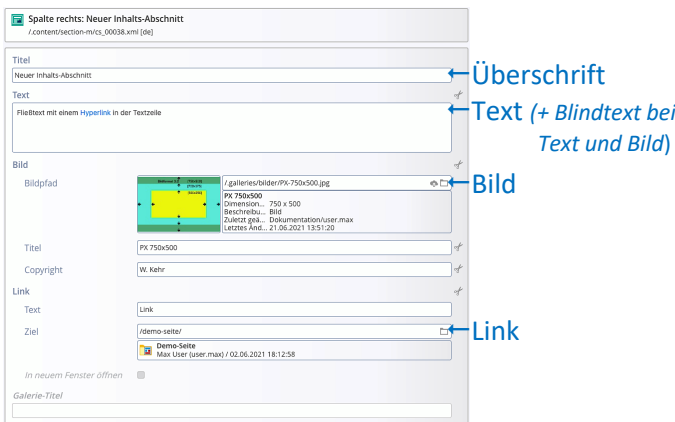
Element-Einstellungen steuern, welche **Teile des Inhalts-Abschnitts an dieser Position der Seite** wie gezeigt werden; **der Formular Inhalt wird dadurch nicht geändert!** Auf dieser und den folgenden Seiten wird die Darstellung des gezeigten Formulars mit verschiedenen Einstellungen gezeigt, hier der Formatter **Nur Text**.

● **Element-Einstellungen bearbeiten**

- (1) » Symbolleiste des Elements anzeigen
- (2) » Fenster 'Element-Einstellungen' öffnen
- (3) **Formatter** » Basis-Formatter setzen
- (4) » Einstellungen auswählen
- (5) » Schalter setzen
- (6) **OK** » Vorgang abschließen

Die **Auswahlmöglichkeiten und Schalter** sind gekoppelt an den gewählten **Basis-Formatter!**

Ausgefülltes Formular (gilt für alle Beispiele: C.6 - C.8)



Anzeige-Beispiele - Formatter: Nur Text

Standard-Einstellung (wie oben rechts gezeigt)



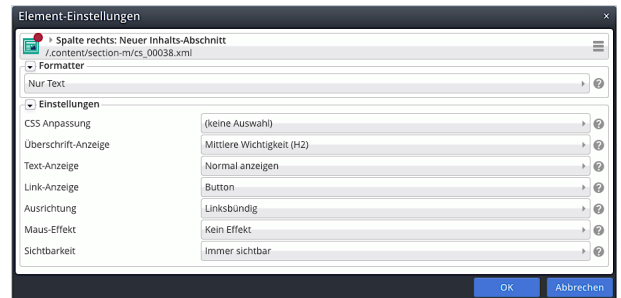
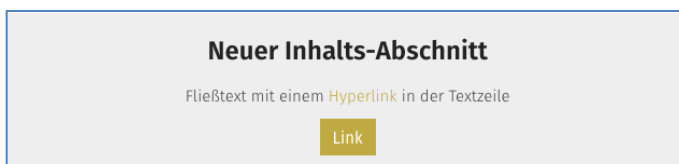
Anders: Überschrift ausblenden; Button über die ganze Breite



Anders: Untergeordnete Wichtigkeit (H4); Text ausblenden; Überschrift verlinken



Anders: Hintergrund hellgrau; Ausrichtung: zentriert



Der Formatter **Link-Box** weitet die Link-Sensitivität auf die ganze Box aus (vgl. C.8).

Die **Einstellungen und Schalter** sind in der Regel selbsterklärend - gute Informationen gibt das

CSS-Anpassung

Hintergrund farblich hervorheben

Überschrift-Anzeige

Wichtigkeit (SEO) - und daran gekoppelt die Schriftgröße; alternativ Überschrift ausblenden

Text-Anzeige

Normal / Vergrößert / ausblenden

Link-Anzeige *)

- Button
- Button über die ganze Breite
- Kleiner Button
- Einfacher Text-Link
- Überschrift verlinken
- Link ausblenden

Ausrichtung

Linksbündig/Zentriert/Rechtsbündig/Blocksatz

Maus-Effekt *)

Optische Effekte bei Mouseover

Sichtbarkeit

Steuert, bei welcher Bildschirmgröße (vgl. A.4) dieser Inhalts-Abschnitt angezeigt wird.

Immer sichtbar
Immer sichtbar
Versteckt in XS, sichtbar in SM, MD, LG und XL
Versteckt in XS und SM, sichtbar in MD, LG und XL
Versteckt in XS, SM und MD, sichtbar in LG und XL
Versteckt in XS, SM, MD und LG, sichtbar in XL
Sichtbar in XS, versteckt in SM, MD, LG und XL
Sichtbar in XS und SM, versteckt in MD, LG und XL
Sichtbar in XS, SM und MD, versteckt in LG und XL
Sichtbar in XS, SM, MD und LG, versteckt in XL

Derselbe Inhalts-Abschnitt kann auf einer Seite an verschiedenen Positionen "wiederverwendet" werden und dann z.B. mit **komplementären** Einstellungen jeweils unterschiedlich abhängig von der Bildschirmgröße formatiert werden!

*) Gleiche Selektionsfelder können abhängig vom Formatter unterschiedliche Optionen anbieten!