

Gottesdienst: Tabellarischer Aufmacher und Element-Einstellungen

Beim Inhaltstyp Gottesdienst gibt es ergänzend die **Aufmacher-Variante: Tabellarisch**.

Beispiel im Hauptcontainer:


Gottesdienst

7. Sonntag im Jahreskreis

11:00 Kirche ABC
Hl. Messe

Sonntag
20
Feb. 2022


Mittwoch der 5. Woche der Fastenzeit

18:00 Kirche DEF 
Rosenkranzgebet

Mittwoch
6
Apr. 2022

Donnerstag der 5. Woche der Fastenzeit

10:16 Kirche St. DEF
Hl. Messe

18:00 Kirche ABC 
Rosenkranzgebet

Donnerstag
7
Apr. 2022


< 1 2 3 4 >

Beispiel in einer Randspalte

Gottesdienst

20 Feb. 2022 Sonntag

7. Sonntag im Jahreskreis

11:00 Kirche ABC 
Hl. Messe

6 Apr. 2022 Mittwoch

Mittwoch der 5. Woche der Fastenzeit

18:00 Kirche DEF 
Rosenkranzgebet

Element-Einstellungen: Tabellarischer Gottesdienst-Aufmacher

Element-Einstellungen

Gottesdienst
/content/list-m/list_00009.xml

Formatter
Dynamische Liste

Einstellungen

CSS Anpassung (keine Auswahl)

Überschrift Liste Mittlere Wichtigkeit (H2)

Elemente pro Seite 4

Elemente direkt laden

Nachlade-Verhalten Anhängen für Bildschirmgröße XS, SM und MD, Blättern für LG und XL

Position Blätterfunktion Links

Beschriftung für "Anhängen"

Layout Bild links, Überschrift und Text rechts (in eigener Spalte)

Überschrift Aufmacher Geringe Wichtigkeit (H3)

Datums-Format fmt-SHORT-DAY-TIME

Maus-Effekt Kein Effekt

Button-Beschriftung

Zeige Bild-Copyright

Tabellarischer Gottesdienst Aufmacher

Kalenderblatt

Direktorium anzeigen Direktorium ohne Farbe und Lesungen anzeigen

Zeige Buchungsstatus Nicht aktiviert

Button nur wenn buchbar

OK Abbrechen

Directorium anzeigen

- Direktorium ohne Farbe und Lesungen anzeigen
- Direktorium mit Farbe aber ohne Lesungen anzeigen
- Direktorium mit Farbe und Lesungen anzeigen
- Direktorium ohne Farbe und Lesungen anzeigen
- Direktorium ohne Farbe aber mit Lesungen anzeigen
- Direktorium nicht anzeigen

