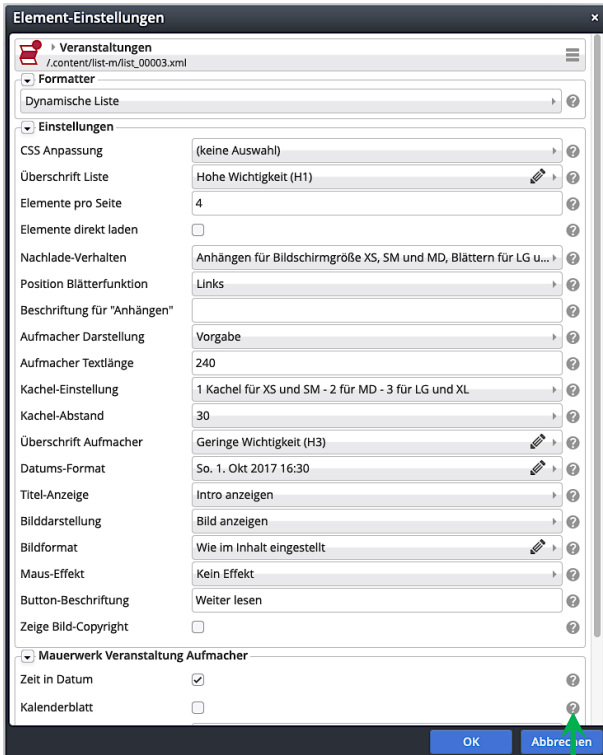


Aufmacher-Varianten und Element-Einstellungen: „Mauerwerk“, „Bildkachel“

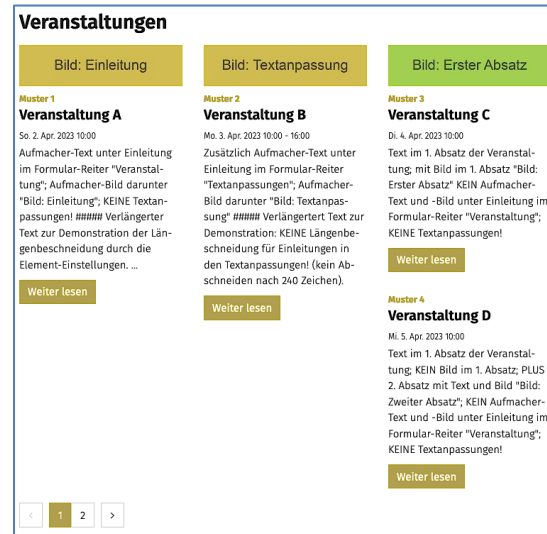
Die Variante Mauerwerk verteilt die Aufmacher auf die Anzahl Spalten ohne Höhenausgleich.

Mauerwerk Aufmacher (Element-Einstellungen und Beispiel: Veranstaltungen)



Erläuterungen zu den Feldern stehen hier ?
Siehe auch die Informationen auf D.3!

Dynamische Liste; Beispiel für LG (= 3 Kacheln).



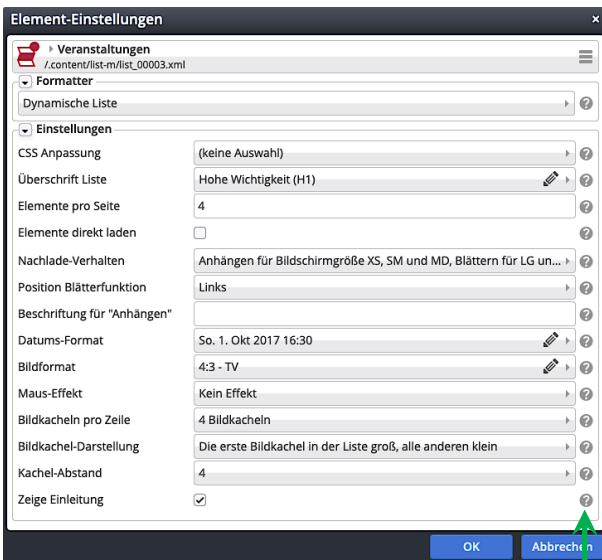
Eine „verschachtelte“ Wirkung entsteht erst durch unterschiedlich lange Texte und verschiedene Bildgrößen!

Bildkachel Aufmacher (Element-Einstellungen und Beispiel: Veranstaltungen)

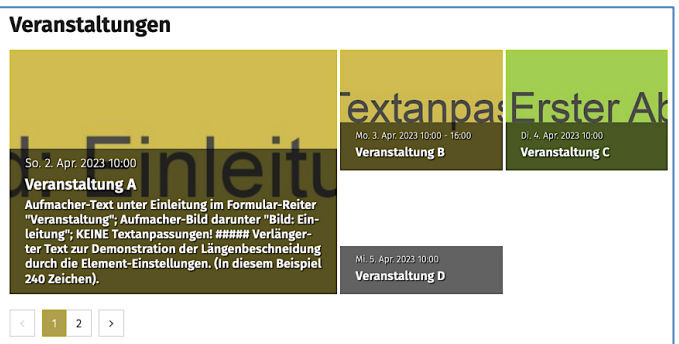
Anlistung der Aufmacher als Bildkachel: Anordnung wählbar unter Bildkachel-Darstellung

In/unter die Bildkachel werden **Datum** und **Titel** eingeschrieben!

Zeige Einleitung fügt zusätzlich den Einleitungstext in die **große** Kachel ein.



Erläuterungen zu den Feldern stehen hier ?
Siehe auch die Informationen auf D.3!



Beispiel mit gleich großen Kacheln

