

Download-Liste für Binärdateien/Bilder

Für die Auflistung von Binärdateien - z.B. PDF-Dateien und Bildern werden im Formular Liste zwei Inhaltstypen mit entsprechenden Element-Einstellungen bereitgestellt.

Galerien, die in Listen als **Suchordner** verwendet werden, sollten mit einem **Stichwort, z.B. Liste**, angelegt werden, dass darauf hinweist (wichtig beim Optimieren, vgl. B.11)!

Formular: Liste (Download)



Inhaltstyp

- Download Binärdateien (Binärdatei)
- Download Bilder (Bild)
- Download Textdateien (Textdatei)

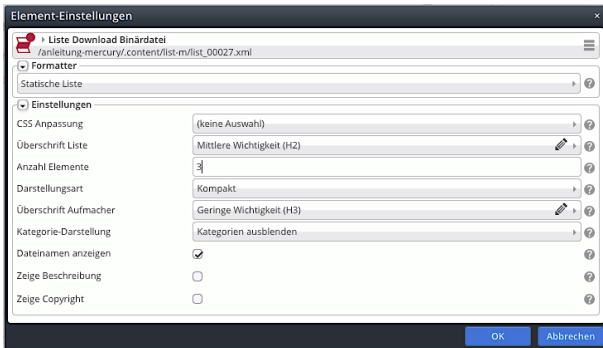
Suchreihenfolge = Anzeige-Reihenfolge

- Datum aufsteigend
- Datum absteigend
- Titel aufsteigend
- Titel absteigend
- Ordnungszahl aufsteigend
- Ordnungszahl absteigend

Darstellungsart

- Ausführlich
- Kompakt
- Minimal

Element-Einstellungen: Download-Liste

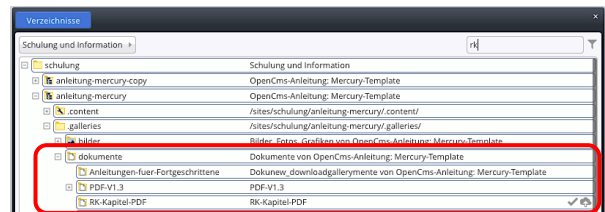


Suchordner (passend zum Inhaltstyp!)


Binärdatei: Ordner z.B. unter `.galleries/dokumente`

Bilder: Ordner z.B. unter `.galleries/bilder`

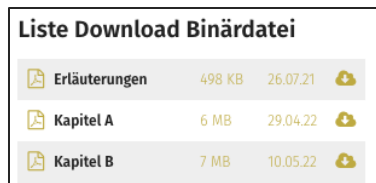
Suchordner öffnet das Fenster Verzeichnisse



Listen Beispiele

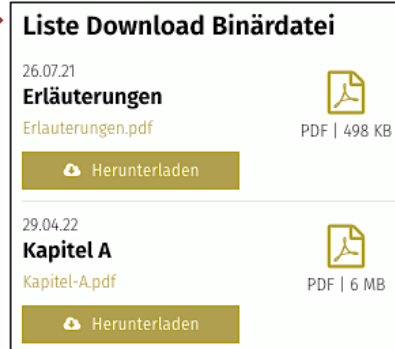
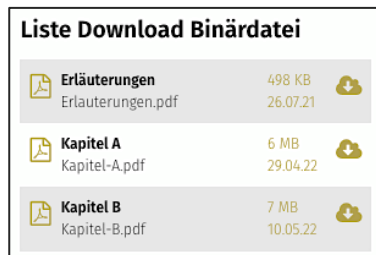

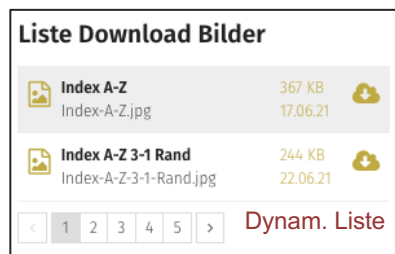


Minimal




Kompakt

Ausführlich →



Tipp: Eine Download-Liste mit Suchreihenfolge Datum absteigend im Formular und den Element-Einstellungen: Anzahl Elemente 1, Darstellungsart minimal, Überschrift Liste Ausblenden und Dateiname erzeugt einen Link:



Dieser zeigt immer automatisch auf die *letzte hochgeladene* Ausgabe in dieser Galerie!

