









Organisation und Person: Beispiele zur Anzeige und Verknüpfung

Die Trennung des Inhaltselementes Kontakt-Information in zwei Typen - **Organisation und Person** - ermöglicht eine **übersichtliche Verknüpfung** durch Links jeweils im Reiter **Kontaktdaten**

- Angabe einer **Person** als *Kontaktperson* in **Organisation**
- Angabe einer **Organisation** als *Organisation ...* in **Person**


Beispiel:

Mit vier Elemente Organisation und drei Elemente Person:

 ▶ ABC GmbH "Beispielfirma ABC" /.content/organization-m/ ABC GmbH "Beispielfirma ABC"	 ▶ Mustermann Anton - Inhaber "Inhaber" /.content/person-m/per_00001.xml
 ▶ Verwaltung "Verwaltungsbüro" /.content/organization-m/org_00002.xml	 ▶ Mustername B. - Verwaltungsleiter "Verwaltungsleiter" /.content/person-m/per_00002.xml
 ▶ Vertrieb "Vertrieb" /.content/organization-m/org_00003.xml	 ▶ Mustername C. - Verwaltungsassistentz "Verwaltungsassistentz" /.content/person-m/per_00003.xml
 ▶ Deutschland "Vertrieb Deutschland" /.content/organization-m/org_00004.xml	
 ▶ Europa "Vertrieb Europa" /.content/organization-m/org_00005.xml	

 <p><b>ABC GmbH</b> Musterstraße 1 12345 Musterstadt Telefon: 12345-67891-0 Web: ABC- Musterfirma.xyz</p> <p>Die Firma bietet ein großes Sortiment an Produkten für Haushalt und Industrie an.</p>	 <p><b>Verwaltung</b> Nebengebäude 1 Telefon: 12345-6789-10 Gehört zu: ABC GmbH</p>	<p><b>Vertrieb</b> Telefon: 12345-6789-30 Gehört zu: ABC GmbH</p>	<p><b>Deutschland</b> Telefon: 12345-6789-31 Gehört zu: Vertrieb</p>
<p><b>Einrichtungen:</b></p>	<p><b>Einrichtungen:</b></p> <p><b>Deutschland</b> Telefon: 12345-6789-31 <a href="#">Mehr</a></p> <p><b>Europa</b> Telefon: 12345-6789-32 <a href="#">Mehr</a></p>		

Vier Container zeigen nebeneinander die Elemente **Organisation** mit dem **Formatter: „Organisation erweiterte Detailansicht“**; unterhalb der Informationen aus der Organisation werden - falls definiert - die Organisationen der **ersten Unterebene** als Link [Mehr](#) angezeigt. Diese und die Links hinter „Gehört zu:“ zeigen die **Organisation** auf einer **Detailseite** an (Einrichtung und Vorgabe der Element-Einstellungen, vgl. D.10)!

 <p><b>ABC GmbH</b> <b>Anton Mustermann</b> Inhaber Musterstraße 1 12345 Musterstadt Telefon: 12345-67891-0 Web: ABC- Musterfirma.xyz</p>	 <p><b>Verwaltung</b> <b>B. Mustername</b> Verwaltungsleiter Nebengebäude 1 Telefon: 12345-6789-10</p>	<p><b>Vertrieb</b> Telefon: 12345-6789-30</p>	<p><b>Deutschland</b> Telefon: 12345-6789-31</p>
--	---	---	--

Vier Container zeigen nebeneinander die Elemente **Organisation** mit dem **Formatter: „Organisation Detailansicht“**; mitangezeigt wird die ggf. mit dieser Organisation verknüpfte **Person** als Link / Text (wählbar)!

Auch für **Person** gibt es eine **Detailseite** mit der Möglichkeit der Vorgabe der Element-Einstellungen, vgl. D.10)!

Anzeige von **Person** in vier Containern nebeneinander; mit der Organisation (rechts als Text, sonst als Link) rechts mit Anzeige von Titel, sonst Position in den Element-Einstellungen.

<p><b>Anton Mustermann</b> <b>Inhaber</b> ABC GmbH Musterstraße 1 12345 Musterstadt Telefon: 12345-6789-1 E-Mail: anton-mustermann@ABC.xyz</p>	<p><b>B. Mustername</b> <b>Verwaltungsleiter</b> Verwaltung Nebengebäude 1 Telefon: 12345-6789-20</p>	<p><b>C. Mustername</b> <b>Verwaltungsassistentz</b> Verwaltung Nebengebäude 1 Telefon: 12345-6789-21</p>	<p><b>Verwaltungsassistentz</b> <b>C. Mustername</b> Verwaltung Nebengebäude 1 Telefon: 12345-6789-21</p>
--	---	---	---

