

## Detailseite für Listenelemente - anlegen und konfigurieren

**Detailseiten** werden als Seite eingefügt (vgl. B.13) und dienen der **Anzeige der Detailansicht von Listenelementen** (vgl. D.1), wenn diese über einen **Aufmacher** aufgerufen werden.

In der **Untersite-Konfiguration** werden diese Seiten jeweils **einem Inhaltstyp** zugeordnet! Da der Aufruf einer Detailseite über die Navigation, bzw. Verlinkung keinen Inhalt zeigt, werden diese Seiten oft **in der Navigation versteckt** (vgl. B.13).

### Layout der Detailseite - Detail-Container

Angezeigt wird die Detailansicht in einem **Detail-Container** als Sonderform einer **Layout-Zeile**.

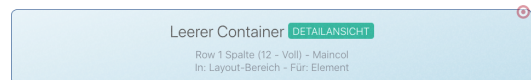
In den **Element-Einstellungen** der Layout-Zeile wird angegeben, ob der **Hauptinhalt** oder die **Marginalspalte** (bei mehreren Spalten) als **Detail-Container** verwendet werden soll.

In einen **Detail-Container** können **keine anderen Inhaltselemente** eingefügt werden!



### ● Detail-Container hinzufügen

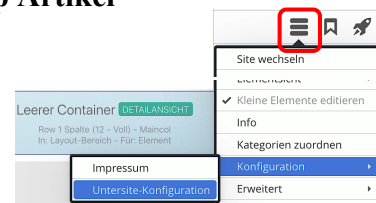
- (1) ✎ » Typen und Gruppe **Template-Elemente**
- (2) 🔍 in Layout-Zeilen » **Inhaltselemente anzeigen**
- (3) 📱 » Row 1 Spalte (12 - Voll) in der Hauptspalte einfügen
- (4) ⚙️ » **Element-Einstellungen** öffnen
- (5) **Detail-Container Auswahl** » **Hauptinhalt als Detail-Container**



### ● Untersite-Konfiguration - Detailseite dem Inhaltstyp zuordnen

Die **Seite Meldungen** soll als **Detailseite für den Inhaltstyp Artikel** benutzt werden.

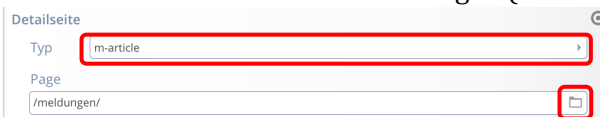
- (1) ☰ » **Menü öffnen** im Seiten-Editor
- (2) [Konfiguration] » **Auswahl anzeigen**
- (3) [Untersite-Konfiguration] » **Fenster Editor - /.config** öffnen



- (4) **Detailseiten** » **Formular-Reiter anzeigen**



- (5) + » **Neuen Abschnitt Detailseite einfügen** (unterhalb dieses Abschnittes)



- (6) **Typ** » **Inhaltstyp auswählen (m-.....)**

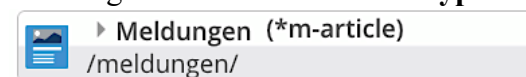
- (7) 🗺️ » **Sitemap-Editor aufrufen**

- (8) ✓ » **Vorbereitete Detailseite auswählen**



- (9) 🏠 » **Vorgang abschließen**

In der Sitemap bekommt die Seite **Meldungen** das **Icon des Inhaltstyps**:



### Tipps:

Die für **alle** im **Detail-Container** angezeigten **Detailansichten** **geltenden Element-Einstellungen** können hier auf der **Detailseite** vorgegeben werden, siehe **D.10** !  
Dort ist auch die **Einfügung eines Zurück-Buttons** auf der **Detailseite** beschrieben!